




BoMill

Adds more value  
to your grain



ÅRSREDOVISNING 2024

# INNEHÅLL

2024 i korthet.....	3
VD har ordet .....	4
Bolagets verksamhet.....	7
Marknad och trender.....	11
BoMill AB Förvaltningsberättelse .....	15
Resultaträkning.....	21
Balansräkning .....	22
Kassaflödesanalys .....	24
Noter .....	26
Underskrifter .....	37
Revisionsberättelse .....	38



# 2024 I KORTHET

## RESULTAT

	2024	2023
<b>Nettoomsättning</b> (KSEK)	15 372	8 479
<b>Aktiverat arbete</b> (KSEK)	0	743
<b>Övriga rörelseintäkter</b> (KSEK)	1 110	57
<b>Rörelsens kostnader</b> (KSEK)	-33 361	-27 091
<b>Rörelseresultat</b> (KSEK)	-16 879	-17 812
<b>Resultat per aktie*</b> (SEK)	-0,15	-0,25

\*Resultat per aktie beräknas på det genomsnittligt medelvägda antalet aktier under året

## MARKNAD & PRODUKTER

Under 2024 fortsatte BoMill sin framgångsrika verksamhet och stärkte sin position på marknaden med flera viktiga avtal och order:

- I januari 2024 tecknades ett avtal med Lantmännen värt 185 KEUR.
- I mars mottogs en order från Baltijos Javai för en kapacitetsuppgradering av BoMill InSight™ till ett värde av 260 KEUR.
- Under året ingicks ett fortsatt samarbetsavtal med Lantmännen värt 475 KEUR samt med AB InBev värt 190 KEUR.
- Under den senare delen av 2024 fick BoMill två order från en ledande tysk mjölkvarn, först på 340 KEUR och sedan på 554 KEUR.
- I september tecknades en order från Grupo Trimex i Mexiko till ett värde av 500 KEUR.

Totalt under 2024 erhöll BoMill order till ett värde av 2,6 MEUR.

## VÄSENTLIGA HÄNDELSE EFTER ÅRETS UTGÅNG

- 2025-02-10 - BoMill har tillsammans med GrainSense beviljats finansiering från Eurostars. Stödet möjliggör utvecklingen av ett avancerat automatiserat system för högprecisionssortering och kvalitetsanalys av spannmål, där BoMill erhåller ett bidrag på 5 MSEK inom det 18 månader långa projektet.

## VD HAR ORDET

### Driva tillväxt, bygga momentum och skapa värde

---

*“2024 har varit ett banbrytande och viktigt år för BoMill, präglat av starka framsteg inom kommersiell utveckling och strategiska kundsamarbeten. Vi har skapat en stabil grund för framtida tillväxt samtidigt som vi tydligt visat värdet och tillförlitligheten hos BoMill InSight™ inom olika marknader och applikationer.”*

---



#### **BoMill InSight™ – Bevisat värde i verklig drift**

Under 2024 har BoMill InSight™ ytterligare bevisat sin robusthet, tillförlitlighet och unika förmåga att sortera spannmål baserat på dess inre egenskaper och faktiska kvalitet. Med installationer i drift under varierande förhållanden – från kontinuerlig 24/7-produktion till mobila lösningar i containerformat – fördjupar vi kontinuerligt samarbetet med våra kunder. Detta bekräftar vår teknologiska styrkor men möjliggör också ytterligare förbättringar, vilket säkerställer att vår lösning fortsätter att möta spannmålsindustrins behov världen över. Detta proaktiva arbetssätt stärker BoMills position som en innovativ och pålitlig teknikpartner inom spannmålsindustrin.

#### **Växande installerad bas hos branschledare och fördjupade relationer**

Vi är stolta över att ha erhållit beställningar från flera av de ledande aktörerna inom spannmålsindustrin. Bland dessa finns upprepade beställningar från Lantmännen, som är ett ledande lantbrukskooperativ i norra Europa, samt nya kunder såsom Anheuser-Busch Inbev, världens största bryggerikoncern, och Grupo Trimej, Mexikos ledande mjölproducent. Vår växande installerade bas sträcker sig nu över Europa och Latinamerika, med installationer i Sverige, Danmark, Tyskland, Litauen och Mexiko. Varje installation fungerar både som en referens och som en plattform för ytterligare marknadsexpansion och visar de ekonomiska och operativa fördelarna med BoMill InSight™.

En återkommande framgångsfaktor för BoMill är att vi kontinuerligt fördjupar samarbetet med våra kunder. Flera av dem har inte bara valt att uppgradera sina befintliga installationer med högre kapacitet utan även börjat utvärdera nya applikationer och ytterligare installationer för BoMill InSight™. Denna tillit är ett tydligt kvitto på både teknologins prestanda och den höga servicenivå vi erbjuder.

## Samarbete med GrainSense – Ökat värde för våra kunder

Vi strävar ständigt efter att utveckla BoMill InSight™ och skapa ytterligare värde för våra kunder. Vårt nyligen tillkännagivna samarbete med det finska bolaget GrainSense, vilket stöds av ett bidrag från Eurostars, är ett viktigt steg i denna riktning. Genom att integrera GrainSense's snabba kvalitetsanalysteknologi i vår plattform, kommer vi att kunna erbjuda våra kunder en förbättrad process – från snabb kvalitetsbedömning till precisionssortering. Detta gör det möjligt för våra kunder att ytterligare optimera sina processer och förbättra produktionseffektiviteten. Partnerskapet ligger helt i linje med vår strategi att erbjuda en heltäckande och lättanvänd lösning för spannmålsindustrin, vilket ger våra kunder bättre beslutsunderlag och hjälper dem att maximera både utbyte och lönsamhet.

## Framåtblick – En stabil grund för accelererad tillväxt

De framgångar vi uppnått under 2024 har lagt en stark grund för betydande expansion under de kommande åren. Med en beprövad teknologi, en växande kundbas och starka samarbeten med distributörer, står vi väl rustade för att skala upp våra kommersiella satsningar på både etablerade och nya marknader. Efterfrågan på högkvalitativa lösningar för spannmålssortering fortsätter att växa, och BoMill är redo att möta detta behov.

Jag tillsammans med vår starka organisation är fast beslutna att göra 2025 till ett år av accelererad tillväxt och långsiktigt värdeskapande för BoMill. Vi ser fram emot att fortsätta denna spännande resa tillsammans med våra kunder, aktieägare och andra intressenter.

Malmö, mars 2025



Andreas Jeppsson, VD BoMill AB





## BOLAGETS VERKSAMHET

BoMill utvecklar och säljer avancerad sorteringsutrustning för spannmåls- och livsmedelsindustrin. Den patenterade teknologin möjliggör noggrann spannmålssortering i industriell skala, baserat på de inre egenskaperna hos varje enskild kärna. Detta möjliggör användning av spannmålet till det som det lämpar sig bäst för. Samtidigt som värdefull råvara kan tas till vara, hjälper BoMill's sorteringsmetod även livsmedelsindustrin att maximera användningen och värdet av spannmål på ett sätt som tidigare inte var möjligt.

### VISION

---

BoMill's vision är att bli den världsledande leverantören och partnern för sorteringslösningar i industriell skala för spannmål utifrån kvalitet baserat på varje enskild kärnas sammansättning och struktur.

### MISSION

---

BoMill's uppdrag är att förbättra livsmedelssäkerheten och öka livsmedelstillgången genom att sortera efter kvalitetsparametrar såsom proteinhalt.



### UTMANINGAR INOM SPANNMÅLSINDUSTRIN

---

Spannmål är en av världens mest omsatta råvaror och en viktig bas i den globala livsmedelsförsörjningen. Med en växande global befolkning finns efterfrågan på att maximera livsmedelsvolymen och kvaliteten från skördar på befintlig mark. Faktorer som klimatförändringar, förekomst av gifter, försämrade produktionsförhållanden och geopolitisk osäkerhet kan innebära i framtiden försämrade globala matförsörjning, och därmed ökar risken för livsmedelsbrist genom fluktuationer i grödornas volym, kvalitet och pris.

Ytterligare utmaningar som strängare regler relaterade till odling, spannmålshandling och konsumenternas efterfrågan på hållbara livsmedelsprodukter skapar förändrade villkor för livsmedelsbranschen.

Värdekedjan inom spannmålsbranschen behöver fortsatt hitta nya sätt att ta tillvara spannmålsskördarna och maximera dess värde. BoMill's erbjudande ger en unik

möjlighet att optimera processer och skapar värden för de olika intressenterna i livsmedelskedjan.

## EN HÅLLBAR LÖSNING

---

Eftersom spannmål är organiskt material kan enskilda kärnor på varje ax, och därmed inom ett spannmålsparti, ha olika inre sammansättningar och egenskaper. exempelvis proteinhalt Traditionella testmetoder som stickprov ger en genomsnittlig kvalitet för spannmålspartier, baserat på ett fåtal prover, som inte tar hänsyn till variationer inom respektive parti. En del av det spannmål som produceras idag hanteras inte optimalt i livsmedelsförädlingen, används till djurfoder och kan till och med behöva kasseras.

BoMill's sorteringsystem utgör en hållbar lösning som hanterar kvalitetsvariationerna för att maximera användningen av spannmål till rätt typ av livsmedelsframställning vilket således medför att varje spannmålsparti kan finna sin rätta plats i värdekedjan och användas till det som det är mest lämpligt för.

## PRODUKTERBJUDANDE

---

BoMill InSight™ är avsedd för kommersiell sortering av spannmål, utifrån kärnans inre egenskaper såsom proteininnehåll. BoMill InSight™ är i det första steget framtagen för sortering av vete, durumvete och korn.

BoMill InSight™ är modulbaserad med upp till åtta moduler, där BoMill InSight™ utrustad med en modul har en sorteringskapacitet på cirka 2 ton per timme och en fullt bestyckad BoMill InSight™ med åtta moduler har en sorteringskapacitet på cirka 15 ton per timme. Varje enhet kan successivt uppgraderas med fler moduler upp till maximalt åtta moduler. För ytterligare kapacitet kan flera BoMill InSight™ utrustningar användas parallellt med en total sorteringskapacitet beroende på antal enheter och antal moduler på respektive enhet.







## **BOMILL INSIGHT™**

## AFFÄRSMODELL

---

BoMill genererar intäkter genom B2B-försäljning och erbjuder spannmålsindustrin sorteringsutrustning som kan integreras i existerande anläggningar för sortering eller i mobila enheter. BoMill har egen försäljningsorganisation för vissa marknader i Europa samt distributörer/agenter på en del av marknaderna i Nord- och Latinamerika. Bolagets affärsmodell genomförs inledningsvis genom en förstudie, vilket därefter leder till försäljningsavtal. På eftermarknaden erbjuder BoMill service och underhåll av sålda utrustningar.

## TEKNIK OCH PATENT

---

### En smart och unik teknik

BoMill's teknologi för sortering av spannmål bygger på så kallad nära infraröd teknik i transmittent läge, eller "NIR/T, near-infrared light analysis". Till skillnad från dagens optiska sorteringsutrustningar som enbart gör en analys visuellt med bedömning av yta och storlek på kärnor, kan BoMill's utrustningar analysera och sortera varje kärna utifrån de inre egenskaperna med dess strukturella och kemiska komposition, exempelvis proteininnehåll och toxicitetsnivåer. Detta innebär en möjlighet att skapa homogena fraktioner av spannmål som möjliggör processoptimering för tillverkning av livsmedel.

### En aktiv patentstrategi

BoMill har en strukturerad patentstrategi på plats och lämnar kontinuerligt in nya patentansökningar på marknader runt om i världen för att utveckla en stark marknadsposition och konkurrensfördel. Bolagets policy är att nationalisera patentansökningar med avsikt att uppnå en täckning av många av de viktiga jordbruksländerna. Uppbyggnaden av en stark patentportfölj på prioriterade marknader är en integrerad del av BoMill's verksamhet.

För närvarande har företaget ett stort antal registrerade patent för strategiskt viktiga marknader över hela världen samt pågående patentansökningar.



# MARKNAD OCH TRENDER

## MÅLMARKNAD

---

BoMill's sorteringssteknik är hittills utvecklad för spannmålsgrödor som korn, vete och durum. Den globala spannmålsproduktionen uppskattas till cirka 2 819 miljoner ton varav cirka 785 miljoner ton vete och cirka 143 miljoner ton korn.

BoMill's lösningar kan gynna varje steg i spannmålsvärdekedjan från producenter och spannmålsdistributörer till de som bearbetar spannmål som mälterier och kvarnar för tillverkning av mjöl. Med egen verksamhet i Europa och distributörer på den latin- och nordamerikanska marknaderna representerar BoMill's adresserade marknad cirka 487 miljoner ton spannmål (korn och vete), motsvarande cirka 17 % av den globala spannmålsproduktionen.

I samband med kommersialiseringen av BoMill InSight™ har BoMill initialt valt att framför allt fokusera på tre huvudsegment:

### Värdekedja för korn inom bryggerinäringen

Cirka 20 % av det korn som odlas globalt används för att producera malt för brygging av öl och destillering av alkohol, resterande används främst till djurfoder. De strikta specifikationerna för dessa industrier gör råvaruförsörjningen till en krävande marknad för de olika aktörerna i värdekedjan för korn. Med cirka 150 mälterier i drift produceras cirka 9,5 miljoner ton malt i Europa med stora producenter i Frankrike, Tyskland och Storbritannien. Europa står för cirka 40 % av den globala maltproduktionen och 60 % av världens malthandel. De tre främsta globala mältningsföretagen efter tonnage har sitt huvudkontor i Europa med verksamhet i andra geografiska regioner runt om i världen.

Genom BoMill's teknologi ges möjlighet för spannmålsleverantören att kontrollera den kvalitet som erbjuds kunder samt fördelar för maltproducenter och bryggerier som behöver en jämn kvalitet på sin råvara för att kunna genomföra en optimal produktionsprocess bland annat avseende proteinhalten i råvaran korn. Europas starka position inom mälteri- och bryggeribranschen skapar möjligheter för BoMill att med egna resurser bearbeta hela värdekedjan på ett kostnadseffektivt sätt. Vidare ger direkta kontakter med kunder i Europa även ingångar till den nord- och latinamerikanska marknaden då det finns ett antal globala aktörer som genomför kompetensutveckling på de utbildningscentra som finns i Europa. Med lokala distributionspartners stärks även den lokala närvaron på de amerikanska marknaderna.



## Värdekedjan för vete inom kvarnindustrin

Kvarnindustrin för mjöl är i Europa den ledande livsmedelsindustrin inom spannmålsbearbetning och använder cirka 45 miljoner ton vete och råg plus 2 miljoner ton havre per år för att producera cirka 35 miljoner ton mjöl i ca 600 variationer på årsbasis. Antalet företag verksamma som mjölkvarnar överstiger 3 800, varav en stor majoritet är små och medelstora företag.

Spannmålsproducenter får allt svårare att tillhandahålla specifika vetekvaliteter som krävs av livsmedelsindustrin (exempelvis kvaliteter med högre proteinhalt) på grund av förändrade klimatförhållanden, alltmer restriktiv reglering vid användning av gödningsmedel och de allt högre kostnaderna att använda gödningsmedel. Utöver inhemskt spannmål, behöver mjölkvarnar köpa vete från andra regioner eller länder till högre kostnader och ökad miljöpåverkan, för att tillgodose sina produktionsbehov. BoMill-teknologin ger mjölkvarnar en lösning för att optimera deras veteråvara genom att utvinna en premiumfraktion av högre kvalitet och värde, och på så sätt använder vete som produceras lokalt mer effektivt.

## Kommersiell sortering av utsäde (stationära och mobila)

Det kommersiella segmentet för sortering av spannmål kopplat till utsäde är en etablerad marknad där bönder behåller en del av sin växtproduktion för nästa säsongssådd. För att få en optimal kvalitet och avkastning på den efterföljande skörden behöver kärnor vara så rena och friska som möjligt. Lantbrukare köper tjänsten för att utföra rensning och sortering som antingen genomförs på deras egen gård (mobil sortering) eller på en särskild anläggning för rensning och sortering (stationär sortering). Kommersiell rengöring behövs även då mer generella problem uppstår med skördar av spannmål och BoMill's teknologi för sortering ger fördelar för spannmålsindustrin. I ett flertal länder runt om i Europa finns etablerade nätverk av kommersiella företag som erbjuder rensning av utsäde. På den nordamerikanska marknaden är det främst i Kanada som denna tjänst erbjuds till lantbrukare och där det finns möjligheter till expansion för BoMill.



## TRENDER


---

### Global befolkningsökning

Den globala befolkningen väntas nå 9,7 miljarder år 2050, vilket förväntas få till följd att efterfrågan på livsmedel för mänsklig konsumtion och djurfoder ökar ytterligare. För att kunna möta den ökande efterfrågan torde det krävas att jordbrukare och andra aktörer i värdekedjan ökar avkastningen på sin mark och dess skördar på ett hållbart sätt. Gradering och sortering av spannmål kan därmed ha en effekt på global livsmedelsförsörjning och kvalitet.

### Klimatförändringar ökar variationen i grödans kvalitet

Kvaliteten och produktionen av jordbruksgrödor anses vara känsliga för miljöfaktorer. Miljöeffekter, såsom förväntat varmare klimat, mer extrema väderförhållanden och oförutsägbart klimat, antas leda till fortsatt variationer i pris och kvalitet, exempelvis proteininnehåll, svampinfektioner etcetera, samt att det är svårt, eller ibland omöjligt, att producera den kvalitet som krävs för att upprätta en effektiv livsmedelsproduktion. Detta leder till att behov uppkommer att köpa in spannmål av erforderlig kvalitet från regioner långt ifrån där livsmedlet produceras, med högre kostnader och ökad miljöpåverkan som följd. Exempel på detta är extrema väder, som torkan i Kanada 2021 eller det kraftiga regnet under skörden i Europa 2021, kan minska den lokala produktionen och tillgängligheten av vissa kvaliteter på marknaden. Det uppskattas att ungefär 25 procent av världens spannmål är förorenat med mögelgifter efter att ha blivit svampinfekterat, till exempel fusarium som medför toxicitet i spannmål.



## Stramare regleringar och hållbarhet

Nya och mer restriktiva gränsvärden för mögelgifter (mykotoxiner), användningen av gödningsmedel samt nya riktlinjer för hanteringen av spannmål förväntas när fokus är på livsmedelssäkerheten och hållbarhet inom jordbruket.

Hållbarhet är i fokus vilket ställer krav på hållbart jordbruk och effektivare produktion av livsmedel och minskat svinn.

## Prisvolatilitet på spannmål

Spannmål som vete och korn är globala handelsvaror. Deras utbud och efterfrågan styrs mestadels av kostnaderna för insatsmaterial (till exempel utsäde, bränsle, gödselmedel), väderförhållanden och den geopolitiska situationen över hela världen.

Under de senaste åren kan händelser som torkan i Kanada, COVID-19-pandemin, Kinas tull på australiensiskt korn, etcetera ha skapat en högre volatilitet på marknaden för malkorn, vilket från tid till annan har lett till prisökningar. Den senaste tidens utveckling mellan Ukraina och Ryssland, som är några av världens största spannmålsproducenter, har också skapat en volatilitet på spannmålsmarknaden och ökad kostnad för gödningsmedel som en följd av ökade energikostnader. Volatila priser på spannmål medför behov att optimera användningen av det som produceras och att minimera bortfall av användbar spannmål för att göra det möjligt för de olika aktörerna i värdekedjan att bygga en långsiktigt lönsam och hållbar produktion.

## Positionering mot premiumprodukter

Med den ökande efterfrågan från konsumenter på hälsosam mat, transparens gällande näringsinnehåll, matkvalitet och lokalt producerad mat, positionerar flera spannmålsproducenter, distributörer och livsmedelsproducenter sitt erbjudande mot premiumprodukter där kvalitet och transparens är nyckeln.

BoMill's teknologi ger aktörer i spannmålsvärdekedjan möjlighet att göra det bästa av det som produceras lokalt. Genom BoMill's noggranna sortering skapas möjligheter för livsmedelsproducenter att rikta in sig på specifika egenskaper för sina råvaror, vilket möjliggör kvalitetsförbättring och utveckling av nya produkter.

# BOMILL AB FÖRVALTNINGSBERÄTTELSE

Styrelsen och Verkställande Direktören för BoMill AB (publ), (556556–4332), avger härmed årsredovisning för räkenskapsåret 2024. Bolaget har sitt säte i Malmö. Bolaget är sedan oktober 2020 noterat på First North. Med BoMill eller Bolaget avses BoMill AB publ (org. 556556–4332).

## Kort om verksamheten

Spannmål är en viktig bas i den global livsmedelsförsörjningen. Att gradera och sortera spannmål har därmed en direkt effekt på global livsmedelssäkerhet och matkvalitet.

Spannmålssortering baserat på varje kärnas inre egenskaper är en relativt ny metod som väcker stort intresse inom spannmålsindustrin. Miljöeffekter, såsom ett varmare klimat, kommer fortsätta att leda till variationer i kvalitet och pris. Detta kommer att bidra till att motivera spannmålsproducenter och processindustrin att maximera värdet och användningen av spannmålsskördar och det är här BoMill's patenterade lösning – användandet av enkelkärnesortering – erbjuder möjligheten att, på ett hållbart sätt, säkerställa livsmedelssäkerhet och matkvalitet, med förbättrad lönsamhet genom hela värdekedjan.

Idag är BoMill det enda företaget i världen som, i kommersiella kvantiteter, kan sortera spannmål baserat på spannmålskärnans inre egenskaper och inte visuella egenskaper, vilket är den traditionella metoden. Möjligheten att sortera varje kärna på inre egenskaper såsom proteininnehåll ger förutsättningar att maximera användningen av olika spannmålspartier på ett sätt som tidigare inte har varit möjligt.

## Väsentliga händelser under 2024

- 2024-01-24 Bolaget tecknar avtal med Lantmännen värt 185 KEUR.
- 2024-03-01 BoMill får en order värd 260 KEUR från Baltijos Javai för en kapacitetsuppgradering av BoMill InSight
- 2024-04-12 På årsstämman omvaldes Lars Persson, Henrik Hedlund, Magnus René Peter Nilsson och Stefan Stockhaus som ordinarie styrelseledamöter.
- 2024-06-05 En företrädesemission om 16.8 MSEK genomfördes.
- 2024-06-28 Bolaget tecknar ett fortsatt samarbetsavtal med Lantmännen värt 475 KEUR.
- 2024-09-12 Bolaget tecknar ett fortsatt samarbetsavtal med AB InBev värt 190 KEUR.

2024-09-18 Bolaget får en ny order värd 340 KEUR från en ledande tysk mjölkvarn.

2024-09-18 Bolaget får en ny order värd 500 KEUR från Grupo Trimex.

2024-11-20 Bolaget får en ny order värd 554 KEUR från en ledande tysk mjölkvarn.

## Finansiella kommentarer

Rörelsens intäkter uppgick under räkenskapsåret 2024 till KSEK 15 372 (KSEK 8 479). Övriga rörelseintäkter uppgick till KSEK 1 110 (KSEK 57). Aktiverade utvecklingskostnader uppgår till KSEK 0 (KSEK 743).

Resultat efter finansiella poster uppgick under räkenskapsåret 2024 till KSEK -16 706 (KSEK -17 583), och resultat per aktie uppgick till SEK -0,15 (SEK -0,25), se not 19 för definition av nyckeltal.

Kassaflödet under räkenskapsåret 2024 uppgick till KSEK 4 658 (KSEK -2 122). Den 31 december 2024 uppgick Bolagets likvida medel till KSEK 17 179 (KSEK 12 521). Eget kapital uppgick till KSEK 20 696 (KSEK 21 449) vid årets slut, vilket ger en soliditet på 57% (76%). Mottaget ordervärde under 2024 uppgick till KSEK 28 710 (KSEK 5 200).

Bolagets start av den kommersiella fasen har resulterat i den ökade omsättningen. Resultatet indikerar en fortsatt positiv utveckling där ökad försäljning och kostnadseffektivitet möjliggör hållbar tillväxt och lönsamhet.

## Investeringar

Investeringar i immateriella anläggningstillgångar uppgick under räkenskapsåret till KSEK 500 (KSEK 1 558). Investeringar i materiella anläggningstillgångar under räkenskapsåret uppgick till KSEK 313 (KSEK 104).

## Personal och organisation

Medelantalet anställda var 10 stycken (10) under 2024. Vid årets slut hade Bolaget 10 anställda. För bolagets ekonomifunktion under 2024 köptes tjänster från Pragati AB.



## Risker och osäkerhetsfaktorer

Bolagets verksamhet berörs av ett antal risker som kan påverka dess resultat eller finansiella ställning i varierande grad. Vid bedömning av utvecklingen är det viktigt att utöver möjligheterna till resultat tillväxt även beakta relevanta riskfaktorer. Samtliga riskfaktorer kan inte beskrivas i detta avsnitt, utan bör utvärderas tillsammans med övrig information i denna årsredovisning, samt riskavsnittet i Prospektet inför genomförd företrädesemission under 2024, som finns på bolagets hemsida samt en allmän omvärldsbedömning.

### *Marknadstillväxt och framtida expansion.*

BoMill InSight™ lanserades i januari 2023 efter att fälttester genomförts under andra halvåret 2022. Sedan lanseringen har BoMill InSight installerats hos flertalet av våra kunders anläggningar, där utrustningen i den miljön väl bekräftat dess effektivitet, tillförlitlighet och användarvänlighet. Dock är erfarenheten fortsatt begränsad under utmanande förhållande, som till exempel vid mer extrema väderförhållande.

Varje skörd har sina unika förutsättningar, och om tidpunkten för när kunden utvärderar affärscaset sammanfaller med spannmål av bra kvalitet och med god tillgång så finns risken att kunden bedömer att det under rådande omständigheterna väljer att avvakta en investering. De fördelar och det mervärde som BoMill InSight™ kan tillföra beror på flera faktorer, såsom geografiskt läge och hur tillgång och pris för diverse spannmålskvaliteter ser ut, samt komplexiteten i kundens infrastruktur och processer. Följaktligen kan BoMill InSight™ i en del fall visa sig vara mer eller mindre lönsam baserat på varje enskild kunds specifika behov och affärscase.

Det är även viktigt att notera att de potentiella kunder omfattar stora multinationella spannmålsföretag, vilket i en del fall betyder långa och komplexa beslutsprocesser, vilket kan medföra förseningar i köpbesluten.

Vidare finns en risk att antalet potentiella kunder förblir begränsat, även om BoMill InSight™ presterar enligt förväntningarna och bekräftar sitt mervärde för vissa kunder. Detta innebär en risk att Bolaget inte lyckas sälja det antal enheter som krävs för att uppnå en långsiktigt hållbar verksamhet.

### *Finansieringsförmåga och framtida kapitalbehov*

Det finns risk att Bolaget i framtiden inte kommer att generera tillräckliga medel för finansiering av verksamheten. Detta kan leda till att Bolaget i framtiden kan behöva söka nytt externt kapital, och att detta kan behöva ske på villkor som är ofördelaktiga (vid tidpunkt för kapitalanskaffningen) med hänsyn tagen till utspädning för befintliga aktieägare.

Om Bolaget misslyckas med att anskaffa eventuellt nödvändigt kapital kan det medföra en väsentligt negativ inverkan på Bolagets verksamhet, resultat och finansiella ställning.

### *Valutarisker*

Merparten av Bolagets försäljning har genomförts i euro (EUR), medan en mindre andel har skett i svenska kronor (SEK). För tillverkning av BoMill InSight™ köps en stor del av erforderliga komponenter av tillverkare i Sverige och monteras och kvalitetssäkras av BoMill själva. Bolaget avser huvudsakligen att bedriva försäljning i euro (EUR).

Det innebär att en negativ förändring i valutakurser för utländska valutor kan ha betydande negativ påverkan på intäkter, kostnader och tillgångar. Det ligger en risk i valutasvängningar som potentiellt kan påverka Bolagets ekonomiska resultat och finansiella ställning.

### *Leverantörer/tillverkare/partnerskap*

BoMill har viktiga samarbeten med mindre tillverkare i Sverige samt köper viss elektronik från leverantörer internationellt.

Det finns risk att befintliga eller nya samarbetspartners inte till fullo uppfyller de kvalitets- eller leveranskrav som Bolaget ställer och/eller att etableringen blir mer kostsam eller tar längre tid än vad Bolaget beräknar. I värsta fall kan partnerskap utebli. Om risken inträffar är Bolagets bedömning att detta kan resultera i en väsentligt negativ inverkan på Bolagets tillväxt, verksamhet, resultat och finansiella ställning.

### *Nyckelpersoner och medarbetare*

BoMill's nyckelpersoner har hög kompetens och lång erfarenhet inom Bolagets verksamhetsområde. Det finns risk att en förlust av en eller flera nyckelpersoner medför negativa konsekvenser för BoMill's verksamhet och resultat. Det är heller inte möjligt att till fullo skydda sig mot obehörig spridning av information, vilket medför risk för att konkurrenter får del av och kan dra nytta av den know-how som utvecklats av BoMill, vilket kan innebära en skada för Bolaget.

### *Konkurrenter*

BoMill's unika lösning har en mycket begränsad konkurrens på marknaden. Befintliga konkurrenter använder annan teknologi och är endast i begränsad omfattning inne på de delsegment som BoMill fokuserar sin försäljning på. Dock finns en risk att företag med global verksamhet som i dagsläget arbetar med närliggande områden bestämmer sig för att etablera sig inom BoMill's verksamhetsområde.

## Framtida kapitalbehov och fortsatt drift

Enligt pågående marknadsarbete, befintliga kundrelationer och inneliggande order bedöms bolaget ha tillräckligt kapital för att finansiera verksamheten minst 12 månader framåt. Beroende på hur marknadsförutsättningarna utvecklas kan det dock inte uteslutas att bolaget kan komma att behöva tillföras ytterligare kapital genom exempelvis nyemission eller annan form av extern finansiering. Bolaget följer löpande sin finansiella situation och kommer att vidta nödvändiga åtgärder för att säkerställa en långsiktig och stabil verksamhet.

## Aktien

Det finns ett aktieslag i BoMill. Aktien noterades på Nasdaq First North Growth Market den 20 oktober 2020 med tickern "BOMILL". Enligt BoMill's bolagsordning vid utgången av 2024 ska aktiekapitalet utgöra lägst SEK 1 000 000 och högst SEK 4 000 000 fördelat på lägst 75 000 000 och högst 300 000 000 aktier. Vid ingången av räkenskapsåret 2024 hade Bolaget 93 058 140 utestående aktier. I juni 2024 genomfördes en företrädesemission vilket ökade antalet utestående aktier med 27 917 442 aktier.

Det medelvägda genomsnittliga antalet aktier under året var 109 152 622. Per den 31 december 2024 uppgick antalet aktier till 120 975 582.



## Aktieägare

Tabellen nedan visar större aktieägare i BoMill per den 30 december 2024.

<b>Namn</b>	<b>Aktier</b>	<b>Röster</b>
Avanza Pension	15 995 617	13,22%
Henrik Hedlund	14 752 042	12,19%
Nordnet Pensionsförsäkring	13 273 464	10,97%
Ponderus Invest	9 717 977	8,03%
Sven Mattsson	9 544 940	7,89%
Theodor Jeansson	9 243 990	7,64%
Långbergs Förvaltning	4 940 874	4,08%
Frederik Grevelius	4 447 000	3,68%
<b>Största aktieägarna</b>	<b>81 915 904</b>	<b>67,71%</b>
Övriga	39 059 678	32,29%
<b>Totalt</b>	<b>120 975 582</b>	<b>100,00%</b>

## Jämförelse av nyckeltal mellan åren 2020 – 2024

### Jämförelsetal 2020 - 2024

<b>KSEK</b>	<b>2024</b>	<b>2023</b>	<b>2022</b>	<b>2021</b>	<b>2020</b>
Nettoomsättning	15 372	8 478	560	983	57
Resultat efter finansiella poster	-16 706	-17 583	-25 251	-22 718	-21 582
Balansomslutning	36 850	28 145	24 728	25 699	37 983
Soliditet (%) *	57	76	76	89	84

\*Definition av nyckeltal, se not 19.

## Styrelsens förslag till resultatdisposition (SEK)

Till årsstämmans förfogande står,

Balanserat resultat	-146 826 356
Överkursfond	179 774 806
Årets resultat	-16 705 840
Summa fritt eget kapital	16 242 609
Styrelsen föreslår att, i ny räkning överföres	16 242 609

Beträffande bolagets resultat och ställning i övrigt hänvisas till efterföljande resultat- och balansräkningar med tillhörande noter.



# RESULTATRÄKNING

KSEK	Not	2024-01-01 2024-12-31	2023-01-01 2023-12-31
<b>Rörelseintäkter</b>			
Nettoomsättning		15 372	8 478
Aktiverat arbete för egen räkning		0	743
Övriga rörelseintäkter	3	1 110	57
<b>Summa rörelseintäkter</b>		<b>16 482</b>	<b>9 279</b>
<b>Rörelsekostnader</b>			
Råvaror och förnödenheter		-5 726	-1 750
Övriga externa kostnader	4,5	-8 998	-9 260
Personalkostnader	6	-15 917	-14 080
Av- och nedskrivningar av materiella och immateriella anläggningstillgångar		-2 258	-1 852
Övriga rörelsekostnader		-461	-149
<b>Summa rörelsekostnader</b>		<b>-33 361</b>	<b>-27 091</b>
<b>Rörelseresultat</b>		<b>-16 879</b>	<b>-17 812</b>
<b>Finansiella poster</b>			
Resultat från övriga finansiella anläggningstillgångar		265	247
Räntekostnader och liknande resultatposter		-92	-18
<b>Summa finansiella poster</b>		<b>173</b>	<b>229</b>
<b>Resultat efter finansiella poster</b>		<b>-16 706</b>	<b>-17 583</b>
<b>Resultat före skatt</b>		<b>-16 706</b>	<b>-17 583</b>
<b>Årets resultat</b>		<b>-16 706</b>	<b>-17 583</b>

# BALANSRÄKNING

KSEK	Not	2024-12-31	2023-12-31
<b>TILLGÅNGAR</b>	<b>1</b>		
<b>ANLÄGGNINGSTILLGÅNGAR</b>			
<b>Immateriella anläggningstillgångar</b>			
Balanserade utgifter för utvecklingsarbeten	7	3 102	4 013
Programvaror	8	64	128
Patent	9	1 663	1 821
		<b>4 830</b>	<b>5 962</b>
<b>Materiella anläggningstillgångar</b>			
Inventarier, verktyg och installationer	10	451	906
Förbättringsutgifter på annans fastighet	11	1 286	1 399
		<b>1 737</b>	<b>2 304</b>
<b>Finansiella anläggningstillgångar</b>			
Andelar i koncernföretag	12	8	8
Fordringar hos koncernföretag	13	40	122
		<b>48</b>	<b>130</b>
<b>Summa anläggningstillgångar</b>		<b>6 615</b>	<b>8 397</b>
<b>OMSÄTTNINGSTILLGÅNGAR</b>			
<b>Varulager</b>			
Råvaror och förnödenheter		4 861	3 616
Produkter i arbete		852	691
Lager av färdiga varor		1 105	1 240
		<b>5 546</b>	<b>2 612</b>
<b>Kortfristiga fordringar</b>			
Kundfordringar		5 067	2 456
Aktuella skattefordringar		530	481
Övriga fordringar		958	659
Förutbetalda kostnader och upplupna intäkter	14	954	1 019
		<b>7 509</b>	<b>4 616</b>
<b>Kassa och bank</b>			
Kassa och bank		17 179	12 521
<b>Summa kassa och bank</b>		<b>17 179</b>	<b>12 521</b>
<b>Summa omsättningstillgångar</b>		<b>30 234</b>	<b>19 748</b>
<b>SUMMA TILLGÅNGAR</b>		<b>36 850</b>	<b>24 728</b>

# BALANSRÄKNING

KSEK	Not 1	2024-12-31	2023-12-31
<b>EGET KAPITAL OCH SKULDER</b>			
<b>EGET KAPITAL</b>			
<b>Bundet eget kapital</b>			
Aktiekapital		1 331	1 024
Reservfond		20	20
Fond för utvecklingsutgifter		3 102	4 013
<b>Summa bundet eget kapital</b>		<b>4 453</b>	<b>5 056</b>
<b>Fritt eget kapital</b>			
Fri överkursfond		179 775	164 022
Balanserat resultat		-146 826	-130 047
Årets resultat		-16 706	-17 583
<b>Summa fritt eget kapital</b>		<b>16 243</b>	<b>16 393</b>
<b>Summa eget kapital</b>		<b>20 696</b>	<b>21 449</b>
<b>SKULDER OCH AVSÄTTNINGAR</b>			
<b>Avsättningar</b>			
Garantiavsättningar		450	150
		<b>450</b>	<b>150</b>
<b>Kortfristiga skulder</b>			
Förskott från kunder		8 710	1 129
Leverantörsskulder		3 554	2 512
Aktuell skatteskuld		642	520
Övriga skulder		552	517
Upplupna kostnader och förutbetalda intäkter	15	2 246	1 867
<b>Summa kortfristiga skulder</b>		<b>15 704</b>	<b>6 546</b>
<b>SUMMA EGET KAPITAL OCH SKULDER</b>		<b>36 850</b>	<b>28 145</b>

# KASSAFLÖDESANALYS

KSEK	Not	2024-01-01 -2024-12-31	2023-01-01 -2023-12-31
<b>Den löpande verksamheten</b>			
Resultat efter finansiella poster		-16 706	-17 583
Justeringar för poster som inte ingår i kassaflödet	16	2 268	1 958
		<b>-14 438</b>	<b>-15 625</b>
<b>Kassaflöde från den löpande verksamheten</b>			
<b>Kassaflöde från förändringar i rörelsekapital</b>			
Ökning (-) / Minskning (+) av varulager		-2 935	-1 854
Ökning (-) / Minskning (+) av rörelsefordringar		-2 893	-3 164
Ökning (+) / Minskning (-) av rörelseskulder		9 158	733
		<b>-11 108</b>	<b>-19 910</b>
<b>Kassaflöde från den löpande verksamheten</b>			
<b>Investeringsverksamheten</b>			
Förvärv av immateriella anläggningstillgångar	7, 8, 9	-500	-1 558
Förvärv av materiella anläggningstillgångar	10, 11	313	-772
		<b>-187</b>	<b>-2 329</b>
<b>Kassaflöde från investeringsverksamheten</b>			
<b>Finansieringsverksamheten</b>			
Emission av aktier		15 952	20 117
		<b>15 952</b>	<b>20 117</b>
<b>Kassaflöde för finansieringsverksamheten</b>			
<b>Årets kassaflöde</b>		4 658	-2 122
<b>Likvida medel vid årets början</b>		12 521	14 644
<b>Likvida medel vid årets slut</b>		<b>17 179</b>	<b>12 521</b>



## FÖRÄNDRING I EGET KAPITAL

JANUARI 1, 2024 – DECEMBER 31, 2024						
KSEK	Bundet eget kapital			Fritt eget kapital		Total Summa eget kapital
	Aktie- kapital	Reserv- fond	Fond för utveckling sutgifter	Överkurs- fond	Övrigt fritt eget kapital	
<b>Eget kapital 2024-01-01</b>	<b>1 024</b>	<b>20</b>	<b>4 013</b>	<b>164 022</b>	<b>-147 629</b>	<b>21 449</b>
Årets resultat					-16 706	-16 706
Upplösning till följd av årets avskrivningar			-910		910	0
Teckningsoptioner				108	-108	0
Nyemission	307			16 443		16 750
Kostnader hänförliga till emission				-798		-798
<b>Belopp vid årets utgång</b>	<b>1 331</b>	<b>20</b>	<b>3 102</b>	<b>179 775</b>	<b>-163 532</b>	<b>20 696</b>

JANUARI 1, 2023 – DECEMBER 31, 2023						
KSEK	Bundet eget kapital			Fritt eget kapital		Total Summa eget kapital
	Aktie- kapital	Reserv- fond	Fond för utveckling sutgifter	Överkurs- fond	Övrigt fritt eget kapital	
<b>Eget kapital 2023-01-01</b>	<b>23 265</b>	<b>20</b>	<b>4 264</b>	<b>157 864</b>	<b>-166 498</b>	<b>18 915</b>
Årets resultat					-17 583	-17 583
Aktivering av utvecklingsutgifter			743		-743	0
Upplösning till följd av årets avskrivningar			-994		994	0
Minskning av aktiekapital	-36 200				36 200	0
Nyemission	13 959			7910		21 869
Kostnader hänförliga till emission				-1 752		-1 752
<b>Belopp vid årets utgång</b>	<b>1 024</b>	<b>20</b>	<b>4 013</b>	<b>164 022</b>	<b>-147 629</b>	<b>21 449</b>

# NOTER

## Not 1 Allmänna Upplysningar

### Redovisnings- och värderingsprinciper

Årsredovisningen har upprättats enligt årsredovisningslagen och BFNAR 2012:1, Årsredovisning och koncernredovisning (K3). Redovisnings- och värderingsprinciper är oförändrade i jämförelse med föregående år. Koncernredovisning upprättas inte då det helägda bolaget BoMill "Incorporated" inte bedriver någon verksamhet.

### Finansiella instrument

Företagets finansiella instrument värderas utifrån anskaffningsvärdet enligt kapitel 11 i BFNAR 2012:1. Finansiella instrument som redovisas i balansräkningen inkluderar kundfordringar och övriga fordringar, kortfristiga placeringar, leverantörsskulder och låneskulder. Instrumenten redovisas i balansräkningen när bolaget blir part i instrumentets villkor.

### Övriga tillgångar, avsättningar och skulder

Övriga tillgångar, avsättningar och skulder har värderats utifrån anskaffningsvärdet om inget annat anges nedan.

### Materiella anläggningstillgångar

Materiella anläggningstillgångar redovisas till anskaffningsvärdet med avdrag för ackumulerade avskrivningar och eventuella nedskrivningar. Tillgångarna skrivs av linjärt över tillgångarnas bedömda nyttjandeperiod förutom mark som inte skrivs av. Nyttjandeperioden omprövas varje balansdag. Följande nyttjande perioder tillämpas:

Typ	Nyttjandeperiod
Maskiner, inventarier och datorer	5 år
Programvaror	2 år
Förbättringsutgifter på annans fastighet	10/20 år

### Immateriella anläggningstillgångar

Immateriella anläggningstillgångar som redovisas till anskaffningsvärde med avdrag för ackumulerade avskrivningar och eventuella nedskrivningar. Samtliga patent och varumärken är utvecklade av bolaget till 100%.

Tillgångarna skrivs av linjärt över tillgångarnas bedömda nyttjandeperiod. Nyttjandeperioden omprövas varje balansdag. Pågående projekt skrivs inte av utan nedskrivningsbehovet prövas årligen. Följande nyttjandeperioder tillämpas:

Typ	Nyttjandeperiod
Balanserade utgifter för utvecklingsarbeten	5 år
Patent, licenser, varumärken samt liknande rättigheter	5 år

Bolaget tillämpar aktiveringsmodellen vilket påverkar eget kapital. Aktivering av utvecklingsutgifter läggs in i fond för utvecklingsutgifter, bundet kapital. Avskrivningar på fullbordade projekt läggs tillbaka i fritt eget kapital. I anskaffningsvärdet inkluderas inte personalkostnader uppkomna i arbetet med utvecklingsarbetet.

### Varulager

Varulagret är värderat till det lägsta av anskaffningsvärdet, beräknat enligt först-in först-ut (FIFU), och nettoförsäljningsvärde. Nettoförsäljningsvärdet har beräknats till försäljningsvärdet efter avdrag för beräknad försäljningskostnad, varmed hänsyn har tagits till inkurans efter individuell bedömning.

Råvaror samt hel- och halvfabrikat har värderats till det lägsta av anskaffningsvärdet, beräknat enligt först-in-först-ut, och beräknat nettoförsäljningsvärde. I anskaffningsvärdet för egentillverkade halv- och helfabrikat har direkta och indirekta tillverkningskostnader ökat anskaffningsvärdet.

### Intäktsredovisning

Inkomsten redovisas till det verkliga värdet av vad som erhållits eller kommer att erhållas. Företaget redovisar därför inkomsten till nominellt värde (fakturabelopp) om ersättningen erhålls i likvida medel direkt vid leverans. Avdrag görs för lämnade rabatter.

Försäljning av varor redovisas när företaget till köparen har överfört de väsentliga risker och förmåner som är förknippade med ägandet, normalt när kunden har varorna i sin besittning.

Intäkter från försäljning av varor som inte har några betydande serviceförpliktelser redovisas vid leverans.

Intäkter från hyrköp av varor redovisas den period som kund hyr varan.

### Inkomstskatt

Aktuell skatt är inkomstskatt för innevarande räkenskapsår som avser årets skattepliktiga resultat och den del av tidigare räkenskapsårs inkomstskatt som ännu inte har redovisats. Denna värderas till det sannolika beloppet enligt de skattesatser och skatteregler som gäller på balansdagen.

Uppskjuten skatt är inkomstskatt för skattepliktigt resultat avseende framtida räkenskapsår till följd av tidigare transaktioner eller händelser. Denna beräknas på temporära skillnader. En temporär skillnad finns när det redovisade värdet på en tillgång eller skuld skiljer sig från det skattemässiga värdet. Temporära skillnader

beaktas ej i skillnader hänförliga till investeringar, dotterföretag, filialer, intresseföretag eller joint venture om företaget kan styra tidpunkten för återföring av de temporära skillnaderna och det inte är uppenbart att den temporära skillnaden kommer att återföras inom en överskådlig framtid. Skillnader som härrör från den första redovisningen av goodwill eller vid den första redovisningen av en tillgång eller skuld såvida inte den hänförliga transaktionen är ett rörelseförvärv eller påverkar skatt eller redovisat resultat utgör inte heller temporära skillnader.

Uppskjuten skattefordran avseende underskottsavdrag eller andra framtida skattemässiga avdrag redovisas i den omfattning det är sannolikt att avdragen kan avräknas mot framtida skattemässiga överskott.

Uppskjutna skatter värderas utifrån de skattesatser och skatteregler som är beslutade före balansdagen

### **Fordringar**

Fordringar har upptagits till de belopp varmed de beräknas inflyta.

### **Fordringar och skulder i utländsk valuta**

Fordringar och skulder i utländsk valuta har värderats till balansdagens kurs.

Kursvinster och kursförluster på monetära poster redovisas i resultaträkningen de år de uppkommer. Kursdifferenser som uppkommer på rörelsefordringar och rörelseskulder redovisas i rörelseresultatet och kursdifferenser på finansiella fordringar och skulder redovisas bland finansiella poster.

### **Leasing**

Leasingavtal där de ekonomiska fördelar och risker som är hänförliga till leasingobjektet i allt väsentligt kvarstår hos leasinggivaren, klassificeras som operationell leasing. Betalningar, inklusive en första förhöjd hyra, enligt dessa avtal redovisas som kostnad linjärt över leasingperioden.

### **Ersättningar till anställda**

I de ersättningar som kan erbjudas anställda inkluderas förmånsbil och kortfristiga ersättningar kopplat till tjänsteresor.

Avgifter för avtalsbestämda pensionsplaner kostnadsförs löpande.

## Not 2 Skatt på årets resultat

Skattekostnaden består i huvudsak av följande delar:

	2024	2023
<i>Avstämning av effektiv skattesats</i>		
Resultat före skatt	-16 706	-17 583
Skatt enligt gällande skattesats 20,6 (20,6) %	3 441	3 622
<i>Skatteeffekt av:</i>		
Ej bokförda avdragsgilla kostnader	164	361
Ej avdragsgilla kostnader	-24	-29
Ej aktiverade underskott	-3 581	-3 954
<i>Summa redovisad skatt</i>	0	0
Effektiv skattesats (%)	0	0

Skattemässigt underskottsavdrag – Vid utgången av 2024 uppgick det skattemässiga underskottsavdraget till KSEK 246 464 (KSEK 229 069). Uppskjutna skatter värderas utifrån de skattesatser och skatteregler som är beslutade före balansdagen.

## Not 3 Övriga rörelseintäkter

	2024	2023
Erhållna EU-bidrag	315	0
Vinst vid avyttring av materiella tillgångar	125	0
Valutakursvinster på fordringar och skulder av rörelsekaraktär	670	57
<b>Summa</b>	<b>1 110</b>	<b>57</b>

## Not 4 Ersättning till revisorer

*Öhrlings PricewaterhouseCoopers AB*

	2024	2023
Revisionsuppdrag	227	218
Revisionsverksamhet utöver revisionsuppdrag	62	77
<b>Summa</b>	<b>289</b>	<b>295</b>

Med revisionsuppdrag avses granskning av årsredovisning och bokföring samt styrelsens och verkställande direktörens förvaltning, övriga arbetsuppgifter som det ankommer på bolagets revisor att utföra samt rådgivning eller annat biträde som föranleds av iakttagelser vid sådan granskning eller genomförandet av sådana övriga arbetsuppgifter. Allt annat är andra uppdrag.



## Not 5 Transaktioner med närstående

	2024	2023
Konsultarvode – BB Vål AB	0	11
Konsultarvode – Mandelträdet AB	91	0
<b>Summa</b>	<b>91</b>	<b>11</b>

BB Vål AB – styrelseledamot fram till årsstämman 2023

Mandelträdet AB – styrelseledamot

Uppdragen genomförs på marknadsmässiga villkor och styrelsen har varit beslutsorgan för de avtal som skrivits med närstående.

## Not 6 Personal

	2024	2023
<i>Löner och andra ersättningar</i>		
Styrelse och VD samt motsvarande befattningshavare	2 347	1 963
(varav styrelsen)	375	375
Övriga anställda	8 022	7 534
<i>Totala löner och andra ersättningar</i>	<i>10 369</i>	<i>9 497</i>
<i>Sociala kostnader och pensionskostnader</i>		
Sociala kostnader	5 007	4 132
(varav pensionskostnader)	1 737	1 438
<i>Totala löner, andra ersättningar, sociala kostnader samt pensioner</i>	<i>15 376</i>	<i>13 629</i>
<i>Medelantalet anställda</i>		
Män	9	9
Kvinnor	1	1
<i>Medelantalet anställda</i>	<i>10</i>	<i>10</i>

## Not 7 Balanserade utgifter för utvecklingsarbeten

	2024-12-31	2023-12-31
Ingående anskaffningsvärden	13 729	12 986
<i>Förändringar av anskaffningsvärden</i>		
Aktiverade utgifter	-	743
Utgående anskaffningsvärden	13 729	13 729
Ingående avskrivningar	-9 716	-8 722
<i>Förändringar av avskrivningar</i>		
Återförda avskrivningar på utrangeringar	-	-
Årets avskrivningar	-910	-994
Utgående avskrivningar	-10 627	-9 716
<b>Redovisat värde</b>	<b>3 102</b>	<b>4 013</b>

## Not 8 Programvaror

	2024-12-31	2023-12-31
Ingående anskaffningsvärden	167	-
<i>Förändringar av anskaffningsvärden</i>		
Inköp	-	167
Utgående anskaffningsvärden	167	167
Ingående avskrivningar	-39	-
<i>Förändringar av avskrivningar</i>		
Årets avskrivningar	-64	-39
Utgående avskrivningar	-103	-39
<b>Redovisat värde</b>	<b>64</b>	<b>128</b>

## Not 9 Patent

	2024-12-31	2023-12-31
Ingående anskaffningsvärden	3 892	3 244
<i>Förändringar av anskaffningsvärden</i>		
Inköp	500	648
Utgående anskaffningsvärden	4 392	3 892
Ingående avskrivningar	-2 071	-1 465
<i>Förändringar av avskrivningar</i>		
Årets avskrivningar	-658	-605
Utgående avskrivningar	-2 729	-2 071
<b>Redovisat värde</b>	<b>1 663</b>	<b>1 821</b>

## Not 10 Maskiner, inventarier och datorer

	2024-12-31	2023-12-31
Ingående anskaffningsvärden	1 781	1 042
<i>Förändringar av anskaffningsvärden</i>		
Inköp	2 568	739
Försäljningar/utrangeringar	-2 881	-
Utgående anskaffningsvärden	1 468	1 781
Ingående avskrivningar	-875	-771
<i>Förändringar av avskrivningar</i>		
Återförda avskrivningar på utrangeringar	-	-
Årets avskrivningar	-141	-104
Utgående avskrivningar	-1 016	-875
<b>Redovisat värde</b>	<b>451</b>	<b>906</b>

## Not 11 Förbättringsutgifter på annans fastighet

	2024-12-31	2023-12-31
Ingående anskaffningsvärden	2 035	2 002
<i>Förändringar av anskaffningsvärden</i>		
Inköp	-	33
Utgående anskaffningsvärden	2 035	2 035
Ingående avskrivningar	-636	-527
<i>Förändringar av avskrivningar</i>		
Årets avskrivningar	-113	-109
Utgående avskrivningar	-748	-636
<b>Redovisat värde</b>	<b>1 286</b>	<b>1 399</b>

## Not 12 Andelar i dotterbolag

	2024-12-31	2023-12-31
Ingående anskaffningsvärden	8	8
Utgående anskaffningsvärden	8	8
<b>Redovisat värde</b>	<b>8</b>	<b>8</b>

### Dotterföretag

### Säte

BoMill Incorporated

Naperville, USA

Antal andelar	5 000	5 000
Kapitalandel	100%	100%
Redovisat värde	8	8

Dotterbolagets nuvarande uppgift är att upprätthålla bolagets varumärkeskännetecken som registrerat "Incorporated" på den amerikanska marknaden. Det har inte skett några affärstransaktioner under 2024.

## Not 13 Fordringar hos koncernbolag

	2024-12-31	2023-12-31
Ingående anskaffningsvärden	122	78
<i>Förändringar av anskaffningsvärden</i>		
Nedskrivning av lån	-82	-
Upplupen ränta	-	49
Omräkning valutakurs till balansdagens kurs	-	-5
Utgående anskaffningsvärden	40	122
<b>Redovisat värde</b>	<b>40</b>	<b>122</b>

## Not 14 Förutbetalda kostnader och upplupna intäkter

	2024-12-31	2023-12-31
Förutbetalda hyreskostnader	212	228
Förutbetalda försäkringspremier	130	146
Förutbetalda patent	98	52
Förutbetalda personalkostnader	201	373
Övriga förutbetalda kostnader och upplupna intäkter	314	221
<b>Summa förutbetalda kostnader och upplupna intäkter</b>	<b>954</b>	<b>1 019</b>

## Not 15 Upplupna kostnader och förutbetalda intäkter

	2024-12-31	2023-12-31
Upplupna löner	616	449
Upplupna semesterlöner	1 127	909
Beräknade upplupna lagstadgade sociala avgifter på semesterlön	354	286
Upplupna pensioner	81	69
Övriga upplupna kostnader	68	154
<b>Summa upplupna kostnader och förutbetalda intäkter</b>	<b>2 246</b>	<b>1 867</b>

## Not 16 Justeringar för poster som inte ingår i kassaflödet

	2024-12-31	2023-12-31
Avskrivningar och nedskrivningar	1 968	1 808
Förändring i avsättningar	300	150

## Not 17 Checkräkningskredit

	2024-12-31	2023-12-31
Beviljad checkräkningskredit	660	500

## Not 18 Ställda säkerheter

	2024-12-31	2023-12-31
Företagsinteckningar	1 700	1 700

## Not 19 Definition av nyckeltal

Soliditet Justerat eget kapital i procent av balansomslutningen.

Resultat per aktie i procent av det genomsnittligt medelvägda antalet aktier under året, vilket under 2024 var 109 152 622.

## Not 20 Väsentliga händelser efter räkenskapsårets slut

2025-02-10 BoMill har tillsammans med GrainSense beviljats finansiering från Eurostars. Stödet möjliggör utvecklingen av ett avancerat, automatiserat system för högprecisionssortering och kvalitetsanalys av spannmål, där BoMill erhåller ett bidrag på 5 MSEK inom det 18 månader långa projektet.





## Finansiell information

Delårsrapport Q1, 8 maj 2025  
Årsstämma, 8 maj 2025

Delårsrapport Q2, 21 augusti 2025  
Delårsrapport Q3, 17 oktober 2025

## Kontaktuppgifter

BoMill AB, org. nr 556556-4332  
Andreas Jeppsson, VD.  
E-post: andreas.jeppsson@bomill.com  
Telefon: +46 (0)72-700 11 82  
Adress: BoMill AB  
Gottorpsvägen 58  
218 45 Vintrie

## Certified Adviser

Svensk Kapitalmarknadsgranskning AB  
är utsedd till Bolagets Certified Adviser.  
E-post: ca@skmg.se  
Telefon: +46 (0)8 913 008

## Offentliggörande

Årsredovisningen publiceras på företagets hemsida den 14 april, 2025.

## Utdelning

Styrelsen föreslår att ingen utdelning lämnas för räkenskapsåret 2024.



## UNDERSKRIFTER

Styrelsen och verkställande direktören försäkrar härmed att årsredovisningen ger en rättvisande översikt över Bolagets verksamhet, ställning och resultat.

Den dag som framgår av våra elektroniska underskrifter

---

Andreas Jeppsson  
Verkställande direktör

---

Lars Persson  
Styrelseordförande

---

Peter Nilsson  
Styrelseledamot

---

Henrik Hedlund  
Styrelseledamot

---

Magnus René  
Styrelseledamot

---

Stefan Stockhaus  
Styrelseledamot

Malmö den dag som framgår av vår elektroniska underskrift  
Öhrlings PricewaterhouseCoopers AB

---

Neda Feher  
Auktoriserad revisor



# REVISIONSBERÄTTELSE

Till bolagsstämman i BoMill AB (publ.), org.nr 556556-4332

## RAPPORT OM ÅRSREDOVISNINGEN

---

### Uttalanden

Vi har utfört en revision av årsredovisningen för BoMill AB för år 2024.

Enligt vår uppfattning har årsredovisningen upprättats i enlighet med årsredovisningslagen och ger en i alla väsentliga avseenden rättvisande bild av BoMill ABs finansiella ställning per den 31 december 2024 och av dess finansiella resultat och kassaflöde för året enligt årsredovisningslagen. Förvaltningsberättelsen är förenlig med årsredovisningens övriga delar.

Vi tillstyrker därför att bolagsstämman fastställer resultaträkningen och balansräkningen för BoMill AB.

### Grund för uttalanden

Vi har utfört revisionen enligt International Standards on Auditing (ISA) och god revisionssed i Sverige. Vårt ansvar enligt dessa standarder beskrivs närmare i avsnittet Revisorns ansvar. Vi är oberoende i förhållande till BoMill AB enligt god revisorssed i Sverige och har i övrigt fullgjort vårt yrkesetiska ansvar enligt dessa krav.

Vi anser att de revisionsbevis vi har inhämtat är tillräckliga och ändamålsenliga som grund för våra uttalanden.

### Annan information än årsredovisningen

Detta dokument innehåller även annan information än årsredovisningen och koncernredovisningen och återfinns på sidorna 1–14. Det är styrelsen och verkställande direktören som har ansvaret för denna andra information.

Vårt uttalande avseende årsredovisningen omfattar inte denna information och vi gör inget uttalande med bestyrkande avseende denna andra information.

I samband med vår revision av årsredovisningen är det vårt ansvar att läsa den information som identifieras ovan och överväga om informationen i väsentlig utsträckning är oförenlig med årsredovisningen. Vid denna genomgång beaktar vi även den kunskap vi i övrigt inhämtat under revisionen samt bedömer om informationen i övrigt verkar innehålla väsentliga felaktigheter.

Om vi, baserat på det arbete som har utförts avseende denna information, drar slutsatsen att den andra informationen innehåller en väsentlig felaktighet, är vi skyldiga att rapportera detta. Vi har inget att rapportera i det avseendet.

## Styrelsens och verkställande direktörens ansvar

Det är styrelsen och verkställande direktören som har ansvaret för att årsredovisningen upprättas och att den ger en rättvisande bild enligt årsredovisningslagen. Styrelsen och verkställande direktören ansvarar även för den interna kontroll som de bedömer är nödvändig för att upprätta en årsredovisning som inte innehåller några väsentliga felaktigheter, vare sig dessa beror på oegentligheter eller misstag.

Vid upprättandet av årsredovisningen ansvarar styrelsen och verkställande direktören för bedömningen av bolagets förmåga att fortsätta verksamheten. De upplyser, när så är tillämpligt, om förhållanden som kan påverka förmågan att fortsätta verksamheten och att använda antagandet om fortsatt drift. Antagandet om fortsatt drift tillämpas dock inte om styrelsen och verkställande direktören avser att likvidera bolaget, upphöra med verksamheten eller inte har något realistiskt alternativ till att göra något av detta.

## Revisorns ansvar

Våra mål är att uppnå en rimlig grad av säkerhet om huruvida årsredovisningen som helhet inte innehåller några väsentliga felaktigheter, vare sig dessa beror på oegentligheter eller misstag, och att lämna en revisionsberättelse som innehåller våra uttalanden. Rimlig säkerhet är en hög grad av säkerhet, men är ingen garanti för att en revision som utförs enligt ISA och god revisionsred i Sverige alltid kommer att upptäcka en väsentlig felaktighet om en sådan finns. Felaktigheter kan uppstå på grund av oegentligheter eller misstag och anses vara väsentliga om de enskilt eller tillsammans rimligen kan förväntas påverka de ekonomiska beslut som användare fattar med grund i årsredovisningen.

En ytterligare beskrivning av vårt ansvar för revisionen av årsredovisningen finns på Revisorsinspektionens webbplats: [www.revisorsinspektionen.se/revisornsansvar](http://www.revisorsinspektionen.se/revisornsansvar). Denna beskrivning är en del av revisionsberättelsen.

---

## RAPPORT OM ANDRA KRAV ENLIGT LAGAR OCH ANDRA FÖRFATTNINGAR

---

### Uttalanden

Utöver vår revision av årsredovisningen har vi även utfört en revision av styrelsens och verkställande direktörens förvaltning för BoMill AB för år 2024 samt av förslaget till dispositioner beträffande bolagets vinst eller förlust.

Vi tillstyrker att bolagsstämman disponerar vinsten enligt förslaget i förvaltningsberättelsen och beviljar styrelsens ledamöter och verkställande direktören ansvarsfrihet för räkenskapsåret.

### Grund för uttalanden

Vi har utfört revisionen enligt god revisions sed i Sverige. Vårt ansvar enligt denna beskrivs närmare i avsnittet Revisorns ansvar. Vi är oberoende i förhållande till BoMill AB enligt god revisors sed i Sverige och har i övrigt fullgjort vårt yrkesetiska ansvar enligt dessa krav.

Vi anser att de revisionsbevis vi har inhämtat är tillräckliga och ändamålsenliga som grund för våra uttalanden.

### Styrelsens och verkställande direktörens ansvar

Det är styrelsen som har ansvaret för förslaget till dispositioner beträffande bolagets vinst eller förlust. Vid förslag till utdelning innefattar detta bland annat en bedömning av om utdelningen är försvarlig med hänsyn till de krav som bolagets verksamhetsart, omfattning och risker ställer på storleken av bolagets egna kapital, konsolideringsbehov, likviditet och ställning i övrigt.

Styrelsen ansvarar för bolagets organisation och förvaltningen av bolagets angelägenheter. Detta innefattar bland annat att fortlöpande bedöma bolagets ekonomiska situation, och att tillse att bolagets organisation är utformad så att bokföringen, medelsförvaltningen och bolagets ekonomiska angelägenheter i övrigt kontrolleras på ett betryggande sätt. Den verkställande direktören ska sköta den löpande förvaltningen enligt styrelsens riktlinjer och anvisningar och bland annat vidta de åtgärder som är nödvändiga för att bolagets bokföring ska fullgöras i överensstämmelse med lag och för att medelsförvaltningen ska skötas på ett betryggande sätt.

## Revisorns ansvar

Vårt mål beträffande revisionen av förvaltningen, och därmed vårt uttalande om ansvarsfrihet, är att inhämta revisionsbevis för att med en rimlig grad av säkerhet kunna bedöma om någon styrelseledamot eller verkställande direktören i något väsentligt avseende:

- företagit någon åtgärd eller gjort sig skyldig till någon försummelse som kan föranleda ersättningskyldighet mot bolaget, eller
- på något annat sätt handlat i strid med aktiebolagslagen, årsredovisningslagen eller bolagsordningen.

Vårt mål beträffande revisionen av förslaget till dispositioner av bolagets vinst eller förlust, och därmed vårt uttalande om detta, är att med rimlig grad av säkerhet bedöma om förslaget är förenligt med aktiebolagslagen.

Rimlig säkerhet är en hög grad av säkerhet, men ingen garanti för att en revision som utförs enligt god revisionssed i Sverige alltid kommer att upptäcka åtgärder eller försummelser som kan föranleda ersättningskyldighet mot bolaget, eller att ett förslag till dispositioner av bolagets vinst eller förlust inte är förenligt med aktiebolagslagen.

En ytterligare beskrivning av vårt ansvar för revisionen av förvaltningen finns på Revisorsinspektionens webbplats: [www.revisorsinspektionen.se/revisornsansvar](http://www.revisorsinspektionen.se/revisornsansvar). Denna beskrivning är en del av revisionsberättelsen.


Malmö den dag som framgår av vår elektroniska signatur

Öhrlings PricewaterhouseCoopers AB

---

Neda Feher  
Auktoriserad revisor





  
**BoMill**  
Adds more value  
to your grain